

meetingPost+

会议室告示板管理软件

特点

- meetingPost+ 让您轻松管理会议室告示板
- meetingPost+ 编辑内容平台的流程极为简易
- 使用网页浏览器界面 远程管理更轻松
- 重复预约会议室
- 多语言版本 走向世界
- 使用内建日历
- 整合Microsoft 365日历、Google或Google Workspace日历预订系统
- 透过整合Microsoft 365、Google或Google Workspace更新会议室设备
- 默认模板快速选用
- 屏幕预约
- 会议室组合
- 动态数据模板的直观界面
- 灵活设计会议室使用状况
- 倒数计时会议实时追踪会议状态
- 添加酷炫的效果或动画

meetingPost+ 让您轻松管理会议室

铠应科技推出的meetingPost+ 致力于满足任何会议室的多功能需求。轻易的更新信息或灵活安排会议日程，可以使用内建日历、整合Google或Google Workspace日历、Microsoft 365日历进行预约或编辑。meetingPost+还可以与其他支持网络设备或铠应科技的播放器完美协作。只需将管理功能与媒体播放器集成，便可取代传统的通知和海报，即刻在每个会议室外的显示器上显示实时信息。



使用 内建日历 版本

4个简单步骤创建告示板

meetingPost+ 提供一个内容编辑平台，简单的四个步骤便能为您的会议室创建数字告示板：

憑證數量 5

- 會議室
- 大會議室
- 第二大會議室**
- 宴會廳
- 行銷團隊-會議室

面板設置

01

添加会议室

02

配置模板

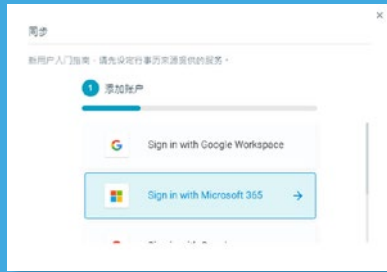
03

修改模板设置

04

点击和播放

01 配置账户并连接 Microsoft 365 同步数据



整合 Microsoft 365 版本



5个简单步骤创建告示板

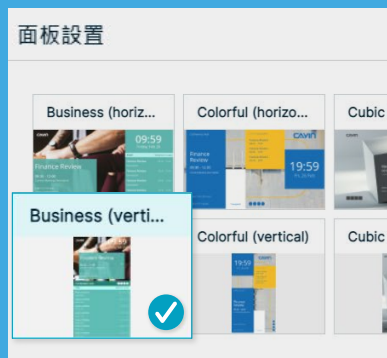
meetingPost+ 提供内容编辑平台·

简单的五个步骤便能为您的会议室创建数字告示板：

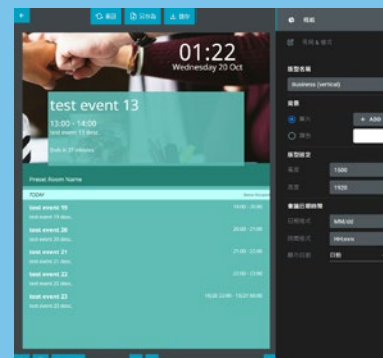
02 添加会议室



03 配置模板



04 修改模板设置

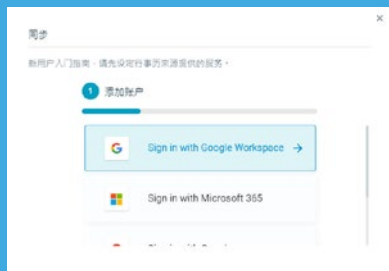


05 点击和播放




01

配置账户并连接
Google Workspace
同步数据



整合Google Workspace 版本



5个简单步骤创建告示板

meetingPost+ 提供内容编辑平台·

简单的五个步骤便能为您的会议室创建数字告示板：

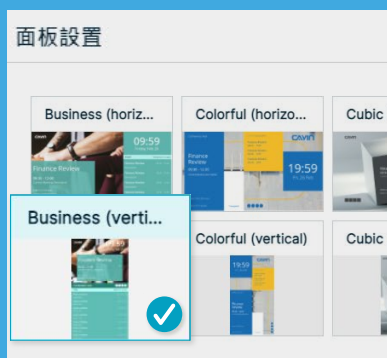
02

添加会议室



03

配置模板



04

修改模板设置



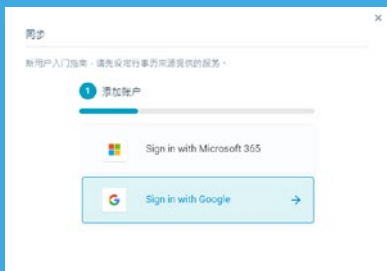
05

点击和播放



01

配置账户并连接
Google 日历
同步数据




整合 Google 日历 版本



5个简单步骤创建告示板

meetingPost+ 提供内容编辑平台·

简单的五个步骤便能为您的会议室创建数字告示板：



憑證數量 5

會議室

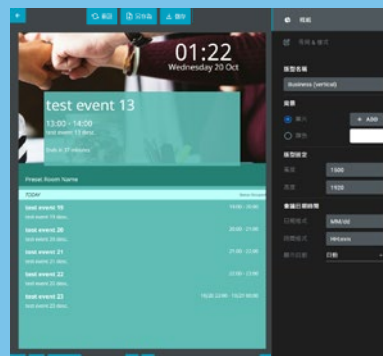
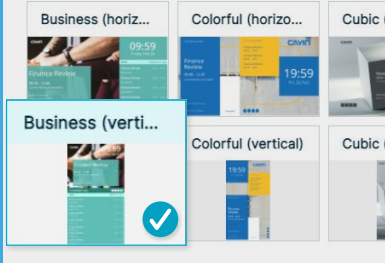
大會議室

第二大會議室

宴會廳

行銷團隊-會議室

面板設置



02

添加会议室

03

配置模板

04

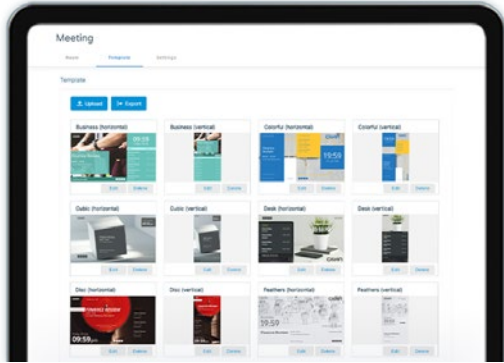
修改模板设置

05

点击和播放

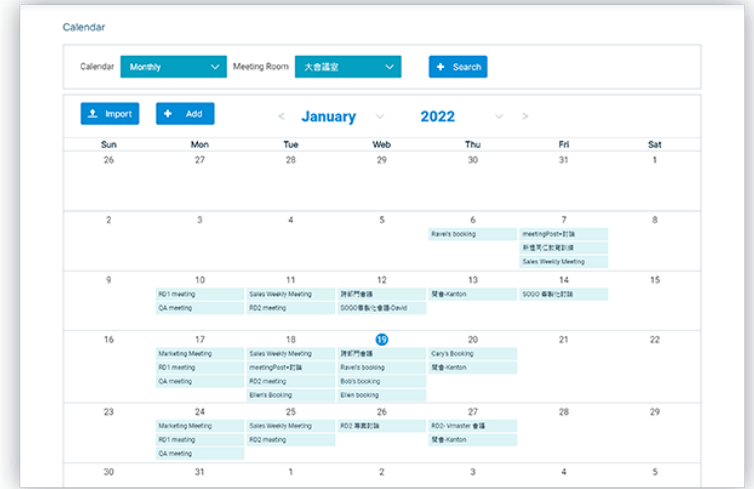
默认模板快速选用

meetingPost+ 配备了各种不同类型之模板，用户可以在弹指之间完成数字告示牌的创建。并根据您的需求更改公司标识、背景图像、文字大小和颜色。



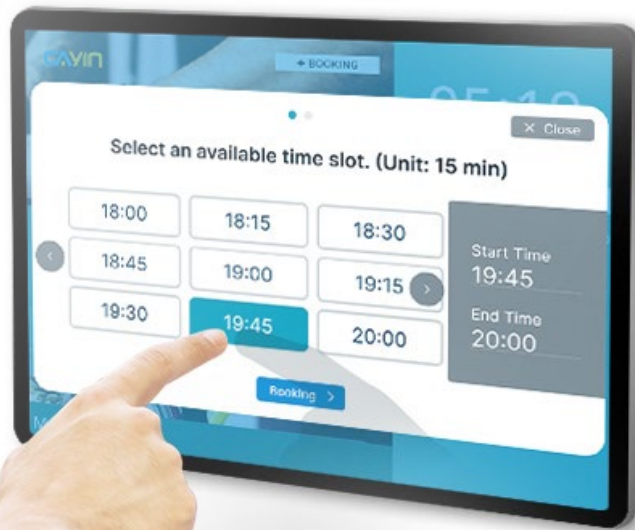
使用内建日历

可以独立使用meetingPost+，无需链接任何第三方应用程序。直接从您的设备中预订会议室、创建设备清单和管理与建立日历活动或周期性活动。轻松导入iCal格式的.ics文件或URL，添加会议室使用者并查询会议室状态。



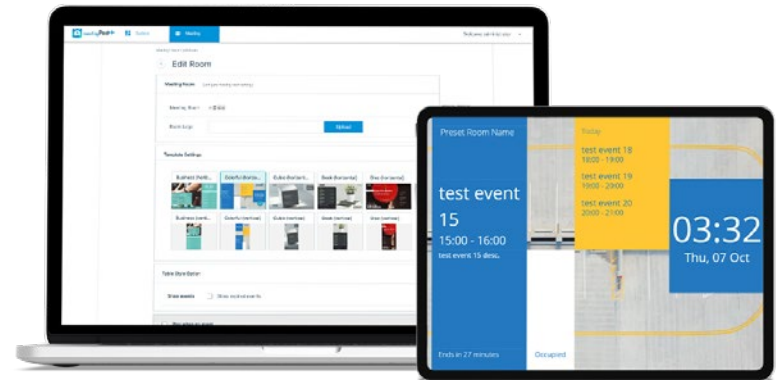
屏幕预约

体验直接在会议室的显示屏上预订会议室，快速的保留您的会议室使用权。如果您担心直接在屏幕上预订的会议资讯混淆，您可以预约后在管理画面添加会议详细资讯或对会议室进行调整。提前掌握及控制您的会议，以提高每次重要会议的整体团队绩效和呈报表现。



使用网络浏览器界面 远程管理更轻松

meetingPost+以最直观的网页浏览器界面，让用户坐在任何浏览器设备前，都可以更改会议室外显示的信息。



重复预约会议室

通过meetingPost+ 预订会议，只需按下一个按钮，即可提前预订每日、每周、每月或年度会议室。



多語言版本 走向世界

meetingPost+ 拥有多国语言，提供繁体中文、简体中文、英文、日文和西班牙语版本，进一步提高用户的便利性和舒适度。



会议室组合

所有会议室一览无遗，轻松监控每个组合里发生的一切。会议室组合功能可以在一个屏幕上同时显示多个会议室及其持续状态，以便于您的使用者一次掌握所有现况。管理者更可以轻松查看未占用的会议室，进行预订并随时掌握各部门会议更新与讨论进度。



动态数据模板的直观界面

使用meetingPost+的直观点调整动态数据的自定义模板。
要更改模板设置，只需直接拖动、缩放、排序图层顺序或删除即可匹配任何设计选项和需求。



倒计时会议实时追踪会议状态

将事件倒计时功能添加到模板中，以实时跟踪事件运行时间和状态。
这是在忙碌的一天掌握多个会议日程的最简单方法。



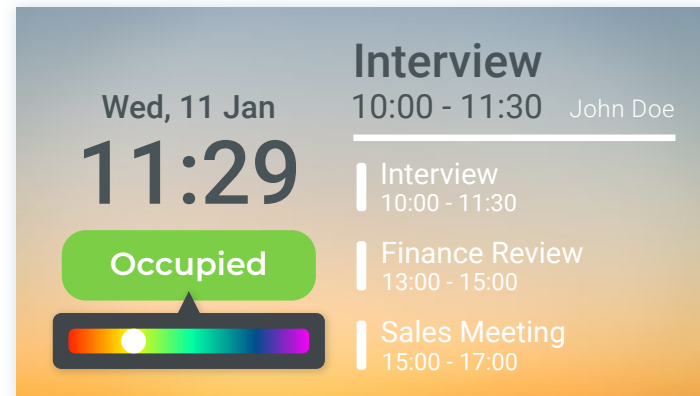
添加酷炫的效果或动画

通过添加最能代表您品牌的酷炫效果和动画，使任何模板设计更加生动！只要在细节上稍作改变，您的演示文稿就可以从人群中脱颖而出。



灵活设计会议室使用状况


选择首选样式以在自定义模板上显示会议室使用情况。meetinPost+为用户提供了设计灵活性，以显示会议室是闲置或使用中。





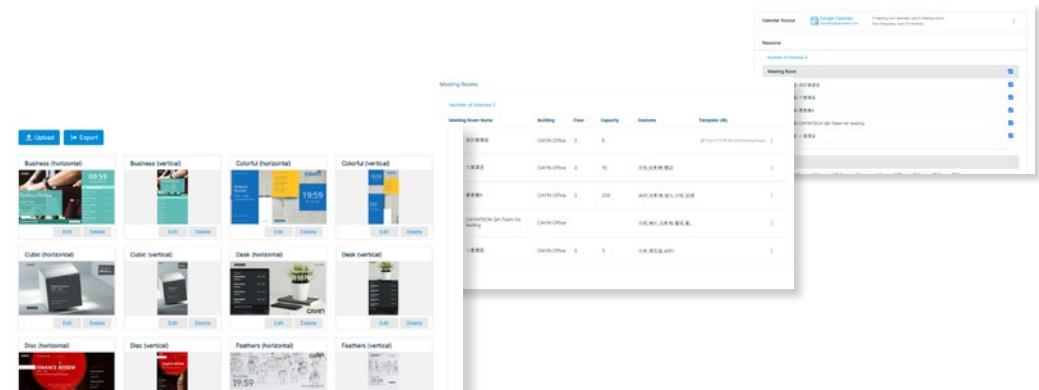
整合Microsoft 365日历、Google或Google Workspace日历预订系统

只需将您的Microsoft365日历、Google或GoogleWorkspace日历同步到meetingPost+，即可通过Microsoft 365日历、Google或Google Workspace日历预订会议室。通过上述平台选择所需的日期，安排每周或每月日历上的活动，所有会议活动新增或修改都与meetingPost+同步。

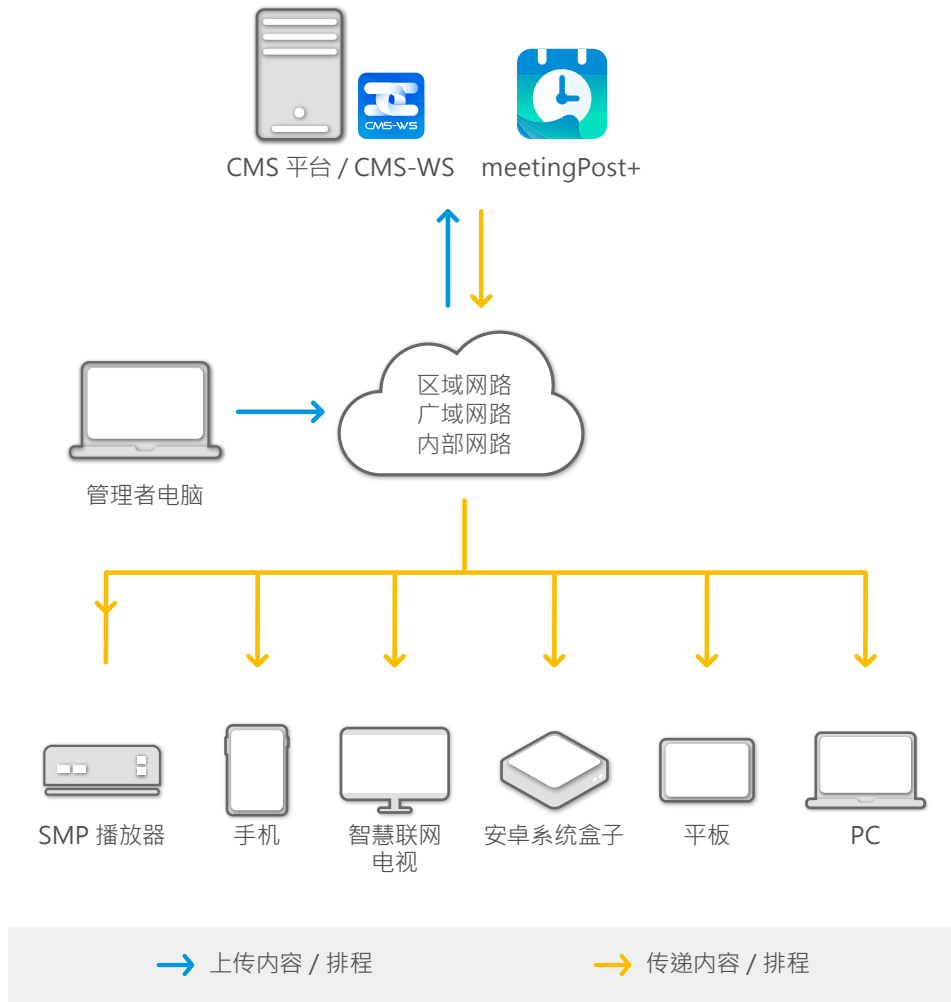


透过整合Microsoft 365、Google或Google Workspace更新会议室设备

meetingPost+的管理员可以通过Microsoft 365日历、Google或Google Workspace日历为创建会议室和设备清单，选定的数据将同步并更新到meetingPost+供后续使用。



系统架构



meetingPost vs meetingPost+

	meetingPost	meetingPost+
日历资源	独立操作 / Google日历	
会议室资源管理	自行设定	於下列应用程式中设定:
导入 .ics 文件	有	内建日历支援
自行修改模版	无	有
主排程	有	有
平台	Windows	CMS / CMS-WS
购买凭证	一次性购买	年度订阅制
免费更新	无	有

系统条件需求

安装meetingPost+之前，我们建议您检查您的硬件条件是否符合或超过系统执行的最低需求。(*)

操作系统	• Ubuntu 64 bits 18.04 LTS
CPU	• 第8代Intel® i3处理器或更佳的产品规格
GPU	• Intel芯片(支持Intel®高速影像同步转档技术)
内存	• 4 GB RAM
硬盘 (HDD或SSD)	• 50GB的可用磁盘空间
安装媒体	• USB随身碟或DVD播放器
网络	• 高速的网络联机很重要

* meetingPost+必须从所有 CMS(CMS-SE/CMS-WS)的平台中下载。

免费试用meetingPost+/CMS-WS


用户可以所有 CMS 平台下载 90 天免费试用meetingPost+。

如果还没有CMS软件，请安装CMS-WS软件以开始90天免费试用，并从CMS-WS平台下载meetingPost+ 以获得meetingPost+ 90 天免费试用

CMS伺服器使用者

用户可登录CMS的Web Manager，进入APP页面安装meetingPost+。

有关详细说明，请参阅 CMS 服务器的在线帮助。



CAYIN 铠应科技股份有限公司

台北市中山区中山北路三段57号3楼 电话：+886-2-25951005 传真：+886-2-25951050

salestw@cayintech.com <https://www.cayintech.com/tw>

CAYIN Technology CAYIN Technology CAYIN Technology @CayintechPress

DSWS10/CN/230131